

Verkorte gebruiksaanwijzing

Elektronische weegschalen KERN met uitzondering van kraanweegschalen en ophangweegschalen



Uitgebreide informatie zie gebruiksaanwijzing in andere talen (bv. in het Engels) online op www.kern-sohn.com/manuals beschikbaar .



- › De weegschaal wordt toegepast als "niet automatische weegschaal".
- › Het weegschaalplateau niet aan langdurige belasting blootstellen.
- › Niet voor dynamische wegingen gebruiken.



- › Stoten en overbelasting vermijden.
- › Nooit in ruimtes met explosiegevaar gebruiken.
- › Geen wijzigingen in de constructie van de weegschaal aanbrengen.



- › Voordat men de netadapter aansluit dient men te controleren of de geprinte spanningswaarde met de lokale spanning correspondeert.

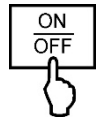


- › Op een vaste ondergrond plaatsen en voor zoveel mogelijk op een horizontale en schokbestendige plek.
- › Overmatige temperatuurschommelingen, direct zonlicht, tocht en elektrostatische ontladingen vermijden.
- › Tegen hoge luchtvochtigheid, dampen en stof beschermen.


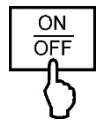
Verkorte gebruiksaanwijzing

Elektronische weegschalen KERN met uitzondering van kraanweegschalen en ophangweegschalen

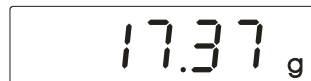
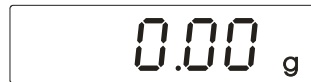
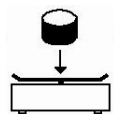
Aanzetten



Uitzetten



Wegen



Tarreren

