



KERN & Sohn GmbH

Ziegelei 1
D-72336 Balingen
E-mail: info@kern-sohn.com

Tel: +49-[0]7433-9933-0
Fax: +49-[0]7433-9933-149
Internet: www.kern-sohn.com

Installatie-instructies Interface

KERN KFN-A01

Versie 1.1
02/2013
NL

KFN-A01-IA-nl-1311



KERN KFN-A01

Versie 1.1 02/2013
Installatie-instructies

Inbouw van de interfacekabel KFN-A01 aan de terminal KFN-TM



Aan de achterzijde van de terminal
schroeven verwijderen




Deksel afnemen




Interfacekabel door de opening van de
terminal leiden



Kabel aan de terminal vastdraaien





Kabel in RS-232-printplaat instekken




RS-232-printplaat in hoofd-printplaat instekken

op pinbezetting letter!





Schroef met afstandshouder indraaien



Schroeven aan de achterzijde opnieuw indraaien



Kabel (1,5 m) op de printer/ PC aansluiten en bevestigen.