



KERN & Sohn GmbH

Ziegelei 1

D-72336 Balingen

E-mail: info@kern-sohn.com

Telefoon: +49-[0]7433-9933-0

Fax: +49-[0]7433-9933-149

Internet: www.kern-sohn.com

Gebruiksaanwijzing Mechanische schaal van het meten van de groei

KERN MBA-A01

Versie 1.0

2018-08

NL



MBA-A01-BA-nl-1810



KERN MBA-A01

Versie 1.0 2018-08

Gebruiksaanwijzing

Mechanische schaal van het meten van de groei

1 Technische gegevens

| KERN (type) | TMBA-A01-A |
|-----------------------|-------------------|
| Model | MBA-A01 |
| Meetbereik | 30–80 cm |
| Af leesbaarheid | 1 mm |
| Tolerantie | 5 mm |
| Afmeting (B xH xD) mm | 850 x 240 x 60 mm |
| Gewicht netto | ca. 800 g |

2 Conformiteitverklaring

De actuele EG/EU conformiteitsverklaring is online verkrijgbaar:

www.kern-sohn.com/ce

3 Overzicht van het toestel



1. Schaal
2. Hoofdsteun
3. Meetschuif/voetsteun

4 Basisopmerkingen (algemene informatie)



⇒ Vóór het plaatsen en het aanzetten van het toestel dient men onderhavige gebruiksaanwijzing nauwkeurig te lezen, ook indien u al ervaring met KERN weegschalen hebt.



Veiligheidsopmerkingen

- Gebruiksaanwijzing opvolgen.
- Uitsluitend meegeleverd montage materiaal gebruiken.
- Bij het verschuiven van de schaalschuif opletten dat de gemeten persoon geen verwondingen oploopt.
- Het meten van de groei geeft betrouwbare waarden slechts indien de hielen, de rug en het hoofd recht zijn, er moet toch in aanmerking worden genomen dat gedurende de dag de lengte van een persoon met enkele cm kan veranderen.

Toezicht over controlemiddelen

- Het wordt aanbevolen om de nauwkeurigheid van de schaal voor het meten van de groei te controleren omdat de bepaling van de menselijke lengte altijd met hoge onzekerheid is belast.

5 Uitpakken/ monteren

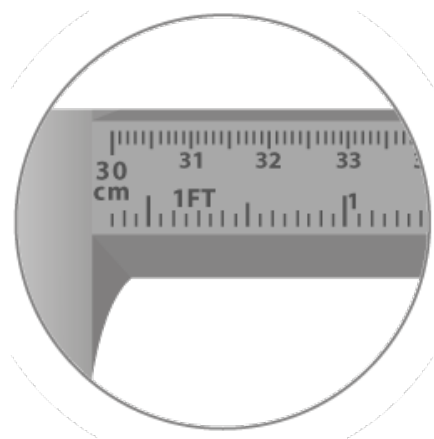

Controle bij ontvangst

Controleer onmiddellijk na ontvangst van de verpakking of er geen zichtbare beschadigingen aanwezig zijn-hetzelfde betreft het toestel na het uitpakken.

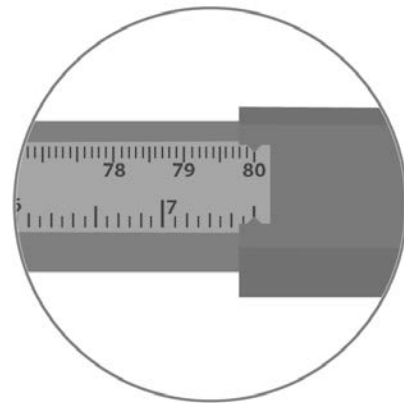
Verpakking /retourvervoer

Behoud alle onderdelen van de originele verpakking voor een eventueel retourvervoer. Gebruik voor retourvervoer enkel de originele verpakking.

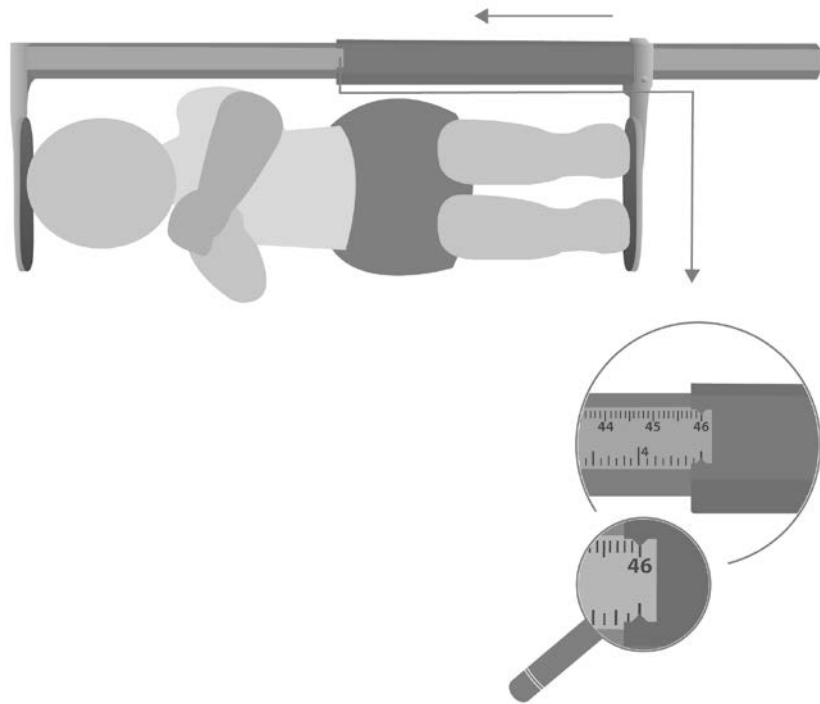
6 Meten van de groei



Vaste stop
min. 30 cm



Schuifstop
max. 80 cm



- ⇒ Leg de baby zo dat zijn hoofd tegen de vaste stop ligt.
- ⇒ De meetschuif verschuiven door deze tegen de voeten te steunen, zoals op de afbeelding.
- ⇒ Lengte aflezen.

7 Reiniging, onderhoud, verwijdering

| | |
|---------------------|---|
| Reinigen | De schaal voor meting van de lichaamslengte uitsluitend met een reinigingsmiddel voor huishoudelijk gebruik reinigen of met een in de handel toegankelijke desinfectiemiddel. 70% isopropanol-oplossing. Het wordt aangeraden een ontsmettingsmiddel voor desinfectie van het natvegen te gebruiken. De aanwijzingen van de producent opvolgen. |
| Desinfectie | Geen poets- en agressieve reinigingsmiddelen zoals alcohol, benzine of dergelijk gebruiken omdat deze de hoogwaardige oppervlakte kunnen beschadigen. |
| Sterilisatie | Sterilisatie van het apparaat is niet toegestaan. |
| Verwijderen | Verpakking en toestel dienen conform de landelijke of regionale wetgeving geldig op de gebruikslocatie van het toestel te worden verwijderd. |