



KERN & Sohn GmbH

Ziegelei 1

D-72336 Balingen

E-Mail: info@kern-sohn.com

Tél.: +49-[0]7433- 9933-0

Fax: +49-[0]7433-9933-149

Internet: www.kern-sohn.com

Notice d'utilisation

Toise mécanique de mesure de la taille

KERN MBA-A01

Version 1.0
2018-08



MBA-A01-BA-f-1810



KERN MBA-A01

Version 1.0 2018-08

Notice d'utilisation

Toise mécanique de mesure de la taille

1 Caractéristiques techniques

KERN (Type)	TMBA-A01-A
Modèle	MBA-A01
Plage de mesure	30 – 80 cm
Lisibilité	1 mm
Tolérance	5 mm
Dimensions (larg x haut x prof) mm	850 x 240 x 60 mm
Poids net	env. 800 g

2 Déclaration de conformité

Vous pouvez trouver la déclaration UE/CE en ligne sur:

www.kern-sohn.com/ce

3 Aperçu de l'appareil



1. Toise de mesure
2. Butée de tête
3. Calibre à coulisse / butée de talon

4 Indications fondamentales (généralités)



⇒ Lisez attentivement la totalité de cette notice d'utilisation avant l'installation et la mise en service de la balance, et ce même si vous avez déjà utilisé des balances KERN.



Consignes de sécurité

- Observer la notice d'utilisation.
- N'utiliser que le matériel de montage joint aux fournitures.
- Veillez en décalant le calibre à coulisse que la personne à mesurer ne soit pas blessée.
- La mesure de la taille corporelle ne fournit que des valeurs fiables, si les talons, le dos et la tête sont orientés en ligne droite, la taille corporelle d'une personne pouvant varier de quelques cm au cours d'une journée.

Surveillance des instruments de contrôle

- Un contrôle métrologique de l'exactitude de la toise est recommandé, mais n'est pas absolument indispensable, puisque la mesure de la taille humaine est toujours entachée d'une très grande imprécision.

5 Déballage/assemblage


Contrôle à la réception de l'appareil

Contrôlez immédiatement après la réception l'emballage ainsi que la toise de mesure après le déballage sur l'absence d'éventuels vices extérieurs visibles.

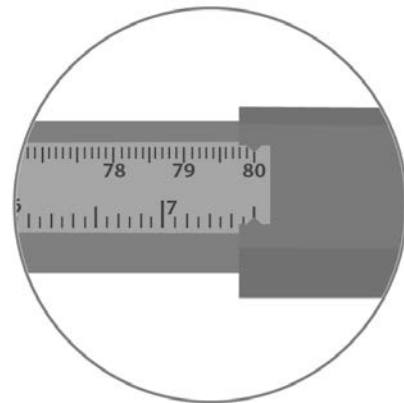
Emballage / transport en retour

Conservez tous les éléments de l'emballage d'origine en vue d'un éventuel transport en retour. L'appareil ne peut être renvoyé que dans l'emballage d'origine.

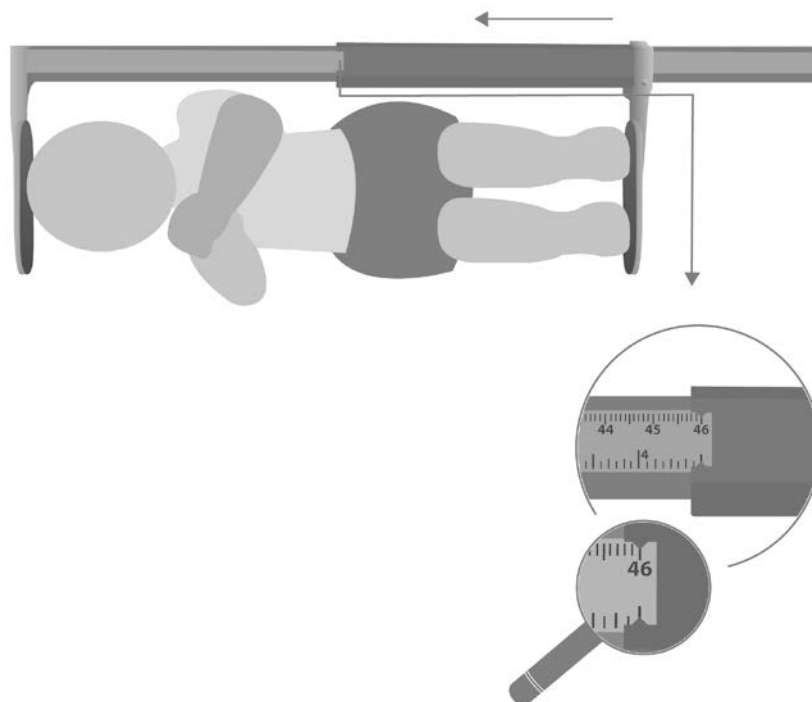
6 Mesure de la taille corporelle



Butée fixe
min. 30 cm



Butée décalable
max. 80 cm



- ⇒ Installez le nourrisson de façon à ce que la tête s'applique à la butée fixe.
- ⇒ Glissez le calibre à coulisse comme sur la fig. jusqu'en butée de talons.
- ⇒ Lire la taille.

7 Nettoyage, maintenance, mise au rebut

Nettoyage	Nettoyer exclusivement la toise de mesure de la taille avec un produit nettoyant de ménage usuel ou un désinfectant marchand courant, p.ex. 70% isopropanol. Nous recommandons un désinfectant spécifique pour la désinfection en essuyant. Respectez scrupuleusement les instructions du fabricant.
Désinfection	
	N'utilisez pas de détergents corrosifs contenant de l'alcool, du benzène ou des substances similaires, car ils pourraient fragiliser la surface délicate de votre appareil.
Stérilisation	La stérilisation de l'appareil n'est pas autorisée.
Mise au rebut	L'élimination de l'emballage et de la toise de mesure doit être effectuée par l'utilisateur selon le droit national ou régional en vigueur au lieu d'utilisation.