

KERN[®]

KERN & Sohn GmbH

Ziegelei 1

D-72336 Balingen

E-Mail: info@kern-sohn.com

Tel: +49-[0]7433- 9933-0

Fax: +49-[0]7433-9933-149

Internet: www.kern-sohn.com

Montageanleitung Lenkrad

KERN VHB-A02

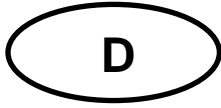
Version 1.0

03/2014

D



VHB-A02-IA-d-1410



KERN VHB-A02

Version 1.0 03/2014

Montageanleitung Lenkrad

Inhaltsverzeichnis

1	Technische Daten	3
2	Beschreibung.....	3
3	Lieferumfang	4
4	Montage	4

1 Technische Daten


KERN	VHB-A02
Durchmesser	17.7 cm

2 Beschreibung

Das KERN VHB-Lenkrad bestehen aus Alufelge mit einer roten Polyurethan Beschichtung. Es ist ideal für helle Fußböden, da es weniger sichtbare Abriebspuren hinterlässt.


Es paßt auf die aktuellen Modelle der Wiegehubwagen-Serien **KERN VHB** und **KERN VHS**.

3 Lieferumfang

	1 Lenkrad
---	-----------

4 Montage

	Kunststoffabdeckung entfernen
	








Seeger-Wellensicherungsring entfernen



Kunststoffring entfernen



Rad abziehen

	<p>PU-Lenkrad aufstecken</p> <p>Darauf achten, dass die richtige Seite nach aussen zeigt:</p>
<p>richtig</p>	<p>falsch</p>
	
	<p>Kunststoffring aufsetzen</p>
	<p>Seeger-Wellensicherungsring einsetzen</p>



Kunststoffabdeckung aufsetzen