



KERN & Sohn GmbH

Ziegelei 1

D-72336 Balingen

E-Mail: info@kern-sohn.com

Tel: +49-[0]7433- 9933-0

Fax: +49-[0]7433-9933-149

Internet: www.kern-sohn.com

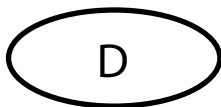
Betriebsanleitung Mechanischer Größenmessstab

KERN MBA-A01

Version 1.0
2018-08



MBA-A01-BA-d-1810



KERN MBA-A01

Version 1.0 2018-08

Betriebsanleitung Mechanischer Größenmessstab

1 Technische Daten

KERN (Typ)	TMBA-A01-A
Modell	MBA-A01
Messbereich	30 – 80 cm
Ablesbarkeit	1 mm
Toleranz	5 mm
Abmessungen (B x H x T) mm	850 x 240 x 60 mm
Nettogewicht	ca. 800 g

2 Konformitätserklärung

Die aktuelle EG/EU-Konformitätserklärung finden Sie online unter:

www.kern-sohn.com/ce

3 Geräteübersicht



- 1. Messstab
- 2. Kopfanschlag
- 3. Messschieber/Fersenanschlag

4 Grundlegende Hinweise (Allgemeines)



⇒ Lesen Sie diese Betriebsanleitung vor der Aufstellung und Inbetriebnahme sorgfältig durch, selbst dann, wenn Sie bereits über Erfahrungen mit KERN-Waagen verfügen.



Sicherheits- hinweise

- Betriebsanleitung beachten.
- Nur mitgeliefertes Montagematerial verwenden.
- Beim Verschieben des Messschiebers darauf achten, dass die zu messende Person keinen Schaden nimmt.
- Die Körpergrößenmessung liefert nur verlässliche Werte, wenn Ferse, Rücken und Kopf gerade ausgerichtet sind, wobei sich die Körpergröße einer Person im Laufe eines Tages um einige cm verändern kann.

Prüfmittel- überwachung

- Eine messtechnische Überprüfung der Genauigkeit des Messstabes ist zu empfehlen, aber nicht zwingend notwendig, da die Ermittlung der menschlichen Körpergröße immer mit einer sehr großen Ungenauigkeit behaftet ist.

5 Auspacken/Aufbauen

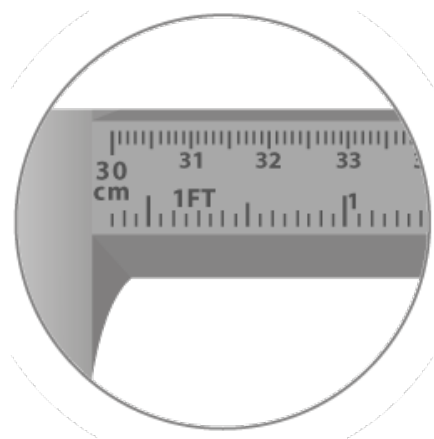

Kontrolle bei Übernahme

Verpackung sofort beim Eingang, sowie Grössenmesser beim Auspacken auf eventuell sichtbare äußere Beschädigungen überprüfen.

Verpackung/ Rücktransport

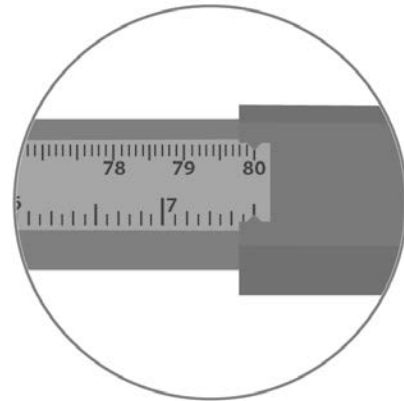
Alle Teile der Originalverpackung für einen eventuell notwendigen Rücktransport aufbewahren. Für den Rücktransport ist nur die Originalverpackung zu verwenden.

6 Körpergrößenmessung



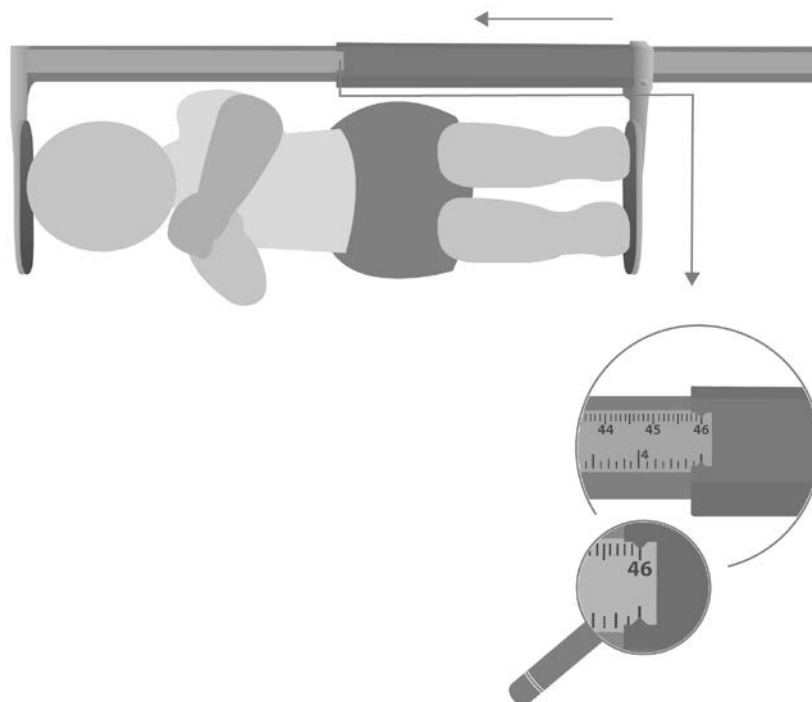
Festanschlag

min. 30 cm



Verschiebbarer Anschlag

max. 80 cm



- ⇒ Kleinkind so positionieren, dass der Kopf am Festanschlag liegt.
- ⇒ Messschieber lt. Abb. bis Anschlag Fersen schieben.
- ⇒ Körpergröße ablesen.

7 Reinigung, Wartung, Entsorgung

Reinigen
Desinfizieren

Größenmessstab nur mit einem Haushaltsreiniger oder handelsüblichem Desinfektionsmittel, z.B. 70% Isopropanol reinigen. Wir empfehlen ein Desinfektionsmittel welches zur Wischdesinfektion spezifiziert ist. Bitte die Hinweise des Herstellers beachten.

Keine scheuernden oder scharfen Reiniger wie Spiritus, Benzin oder Ähnliches verwenden, da diese die hochwertige Oberfläche beschädigen könnte.

Sterilisation

Eine Sterilisation des Gerätes ist nicht zulässig.

Entsorgung

Die Entsorgung von Verpackung und Größenmesser ist vom Betreiber nach gültigem nationalem oder regionalem Recht des Benutzerortes durchzuführen.