



**KERN & Sohn GmbH**

Ziegelei 1

D-72336 Balingen

E-mail: [info@kern-sohn.com](mailto:info@kern-sohn.com)

Teléfono: +49-[0]7433-9933-0

Fax: +49-[0]7433-9933-149

Internet: [www.kern-sohn.com](http://www.kern-sohn.com)

# Manual de instrucciones

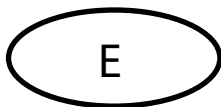
## Medidor de altura mecánico

### **KERN MBA-A01**

Versión 1.0  
2018-08



MBA-A01-BA-s-1810



# KERN MBA-A01

Versión 1.0

## Manual de instrucciones Medidor de altura mecánico

### 1 Especificaciones técnicas

KERN (typ)	TMBA-A01-A
Modelo	MBA-A01
Rango de medición	30–80 cm
Graduación mínima	1 mm
Tolerancia	5 mm
Dimensiones (A x P x A) mm	850 x 240 x 60 mm
Peso neto	aprox. 800 g

### 2 Certificado de conformidad

El certificado de conformidad CE/UE es accesible en:

[www.kern-sohn.com/ce](http://www.kern-sohn.com/ce)

---

### 3 Descripción del aparato

---



1. Regla
2. Tope - cabeza
3. Parte corredera/tope pies

---

## 4 Indicaciones básicas (informaciones generales)

---



⇒ Antes de instalar y poner en funcionamiento la balanza leer detenidamente este manual de instrucciones, incluso teniendo experiencia previa con las balanzas KERN.



### Recomendaciones de seguridad

- Seguir el manual de instrucciones.
- Usar únicamente los materiales de montaje entregados.
- Al mover la parte corredera de la regla tomar precauciones para no causar daños al bebé.
- La medición de altura es fiable únicamente con los talones, la espalda y la cabeza rectas. No olvide que la altura de una persona puede variar durante el día de varios centímetros.

### Supervisión de las medidas de control

- Se recomienda controlar la exactitud de la regla de medición, dado que la definición de la altura de una persona siempre conlleva una gran posibilidad de inexactitud.

---

## 5 Desembalar/desmontar

---

### Control a la recepción

Inmediatamente, tras haber sido recibido el envío, es indispensable verificar si no está visiblemente dañado el embalaje. El mismo procedimiento se aplica a la regla después de haberla extraído de su embalaje.

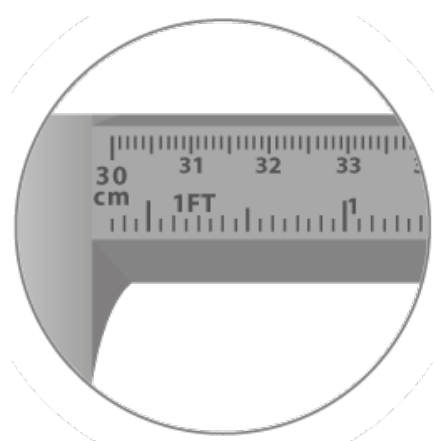

### Embalaje/devolución

Todos los componentes del embalaje original deben guardarse para el caso de una posible devolución. El transporte de la devolución siempre se ha de efectuar en el embalaje original.

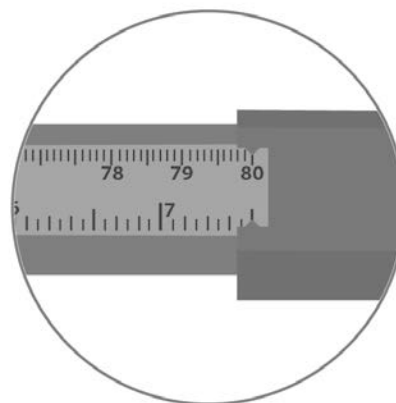
---

## 6 Medición de altura

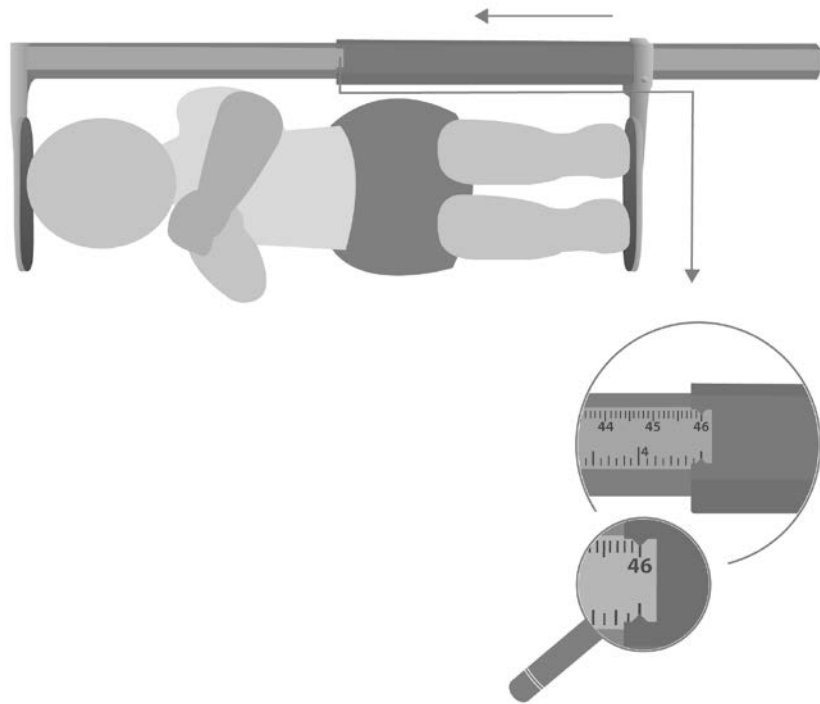
---



**Tope fijo**  
mín. 30 cm



**Tope deslizante**  
un máx. 80 cm



- ⇒ Colocar al bebé de forma a que su cabeza toque el tope fijo.
- ⇒ Mover la regla de medición apoyando sus pies como indicado en la imagen.
- ⇒ Leer el resultado.

---

## 7 Limpieza, mantenimiento, tratamiento de residuos

---

<b>Limpieza Desinfección</b>	<p>La regla de medición de altura ha de limpiarse únicamente con un detergente de uso doméstico o desinfectante accesible en los comercios p. ej. solución de isopropanol al 70%. Recomendamos usar un desinfectante destinado para desinfectar mediante el método de limpieza en húmedo. Respetar las recomendaciones del fabricante.</p> <p>No usar productos de pulir o de limpieza agresivos como el alcohol puro, gasolina o similares ya que pueden dañar la alta calidad de su superficie.</p>
<b>Esterilizar</b>	<p>Está prohibido esterilizar el aparato.</p>
<b>Tratamiento de residuos</b>	<p>La eliminación del embalaje y de la escala deben realizarse de acuerdo con la ley, nacional o regional, válida en el lugar de uso del dispositivo.</p>