



KERN & Sohn GmbH

Ziegelei 1

D-72336 Balingen

e-mail: info@kern-sohn.com

Telefon: +49-[0]7433-9933-0

Fax: +49-[0]7433-9933-149

Internet: www.kern-sohn.com

Bruksanvisning

Mekanisk mätsticka för längdmätning

KERN MBA-A01

Version 1.0

2018-08

SE



MBA-A01-BA-se-1810



KERN MBA-A01

Wersja 1.0 2018-08

Bruksanvisning

Mekanisk mätsticka för längdmätning

1 Tekniska data

KERN (typ)	TMBA-A01-A
Modell	MBA-A01
Mätområde	30-80 cm
Skalintervall	1 mm
Tolerans	5 mm
Mått (B x H x D) mm	850 x 240 x 60 mm
Nettovikt	ca 800 g/dm ³

2 Försäkran om överensstämmelse

Aktuell EG/EU-försäkran om överensstämmelse är tillgänglig på adressen:

www.kern-sohn.com/ce

3 Översikt



1. Mätsticka
2. Huvudstöd
3. Skjutmått/fotstöd

4 Allmänt



⇒ Före uppställning och idrifttagande av vågen läs noga bruksanvisningen även om Ni redan har erfarenhet av KERNs vågar.



Säkerhets- anvisningar

- Följ bruksanvisningen.
- Använd endast monteringsmaterial som medlevererats med mätstickan.
- Vid förflyttning av en skjutbara delen se till att personen som mäts inte skadas.
- Längdmätning ger trovärdiga mätvärden endast då hämlarna, ryggen och huvudet är i upprätt ställning. Kom ihåg att en persons längd kan förändras med några cm under en dag.

Tillsyn över kontroll- apparater

- Vid mätstickan för längdmätning rekommenderas det att man mäter mätstickans noggrannhet eftersom bestämning av en människas kroppslängd alltid är förenad med en stor onoggrannhet.

5 Uppackning/montering

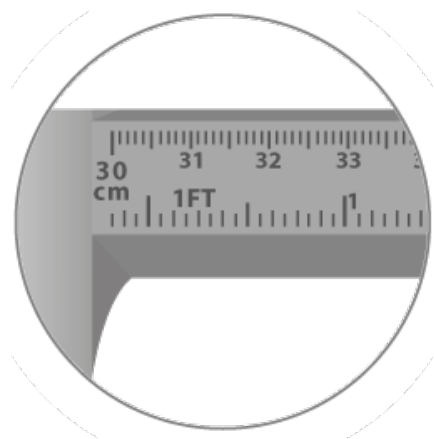

Leverans- kontroll

Omedelbart efter leverans kontrollera att paketet inte har några synliga utvändiga skador, samma gäller för mätstickan efter uppackning.

Förpackning/ returfrakt

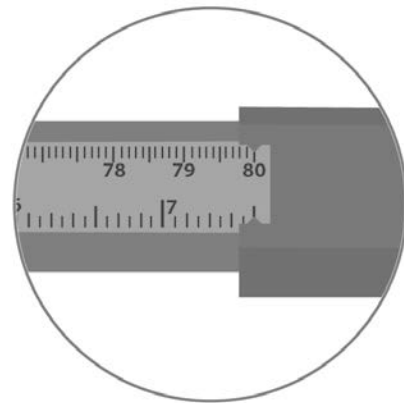
Spara alla delar av originalförpackningen för eventuell returfrakt. Använd endast originalförpackning för returfrakt.

6 Längdmätning



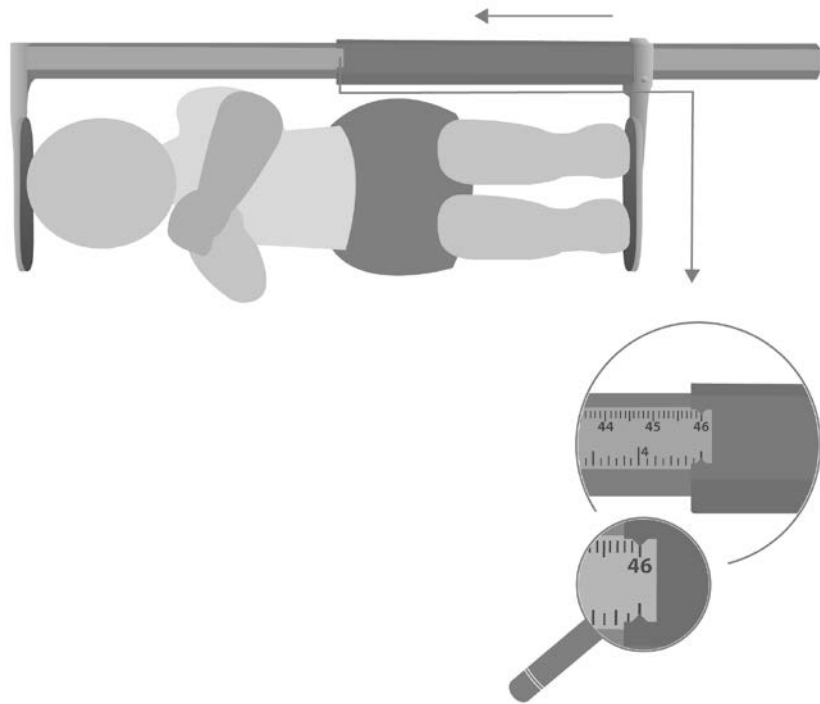
Fast begränsare

min. 30 cm



Skjutbar begränsare

max 80 cm



- ⇒ Lägga ner spädbarnet på så sätt att huvudet ligger vid den fasta begränsaren.
- ⇒ Flytta fram den skjutbara delen så att den vilar mot fötterna, enligt bild.
- ⇒ Läs av kroppslängden.

7 Rengöring, underhåll och bortskaffning

Rengöring
Desinficering

Mätstickan för längdmätning rengörs endast med hushållsrengöringsmedel eller desinficeringsmedel, ex. 70% isopropanollösning som finns tillgänglig i handeln. Vi rekommenderar ett desinficeringsmedel som är avsett för desinficering genom våttorkning av ytan. Följ tillverkarens anvisningar

Använd inte poleringsmedel eller aggressiva rengöringsmedel som sprit, bensin och dyl., eftersom dessa kan skada den högkvalitativa ytan.

Sterilisering

Det är förbjudet att sterilisera apparaten.

Bortskaffning

Förpackningen och mätstickan skaffas bort i enlighet med nationell eller regional lagstiftning som gäller på enhetens driftplats.